












PANEVĖŽIO „ŠVIESOS“ UGDYMO CENTRAS
MOKYMO PRIEMONIŲ SĄRAŠAS




Eil. Nr.	Pavadinimas	Aprašymas	Priemonė
1.	Garsų situacijų loto.	<p>Stalo žaidimo esmė: 48 garsai pateikiami kompaktiniame diske, o jų iliustracijos didelėse siužetinių paveikslėlių kortelėse! Sotas, virtuvė, gatvė, miesto aikštė, miškas ir paplūdimys - vaizduojami tipiniai tai aplinkai veiksmai ir jų sukelti garsai. Klausomasi garso ir jį atpažinus atitinkamas vaizdas lentelėje uždengiamas diskeliu. Paveikslėlių lenteles galima naudoti ir pasakojimui kurti. Taip lavinamas pastabumas, klausymosi ir garso atpažinimo įgūdžiai, greita orientacija, dėmesys naudojant skirtingus užduoties pateikimo būdus. Kompaktiniame diske garsai įrašyti dviem būdais: pirmiausia 6 temų garsai iš eilės, po to visi 48 atsitiktine tvarka. Žaidimo komplekte 60 min. trukmės CD, 6 kartono lentelės (33 x 22 cm), 60 plastiko diskelių.</p>	
2.	Pirštinių lėlių komplektas „Raudonkepuraitė“	<p>Komplektą sudaro 5 lėlės: mama, raudonkepuraitė, vilkas, senelė medžiotojas.</p>	




3.	Pirštinių lėlių kompleksas „Trys paršiukai“	Komplektą sudaro 4 lėlės: vilkas, trys paršiukai.	
4. 4A	Daržovių krepšelis	Komplektą sudaro: (10 dalių) krepšelis, 1 poras, 1 paprika, 2 pomidorai, 3 grybai, 1 česnakas, 1 kopūstas.	
5.	Kalbėjimo vamzdis	<p>Žaislinis telefonas sudarytas iš 3 m ilgio vamzdelio ir 2 skirtingų spalvų ragelių.</p> <p>Ši paslaptina priemonė (vaikai girdi vienas kitą, bet nemato) padės lavinti kalbos, bendradarbiavimo įgūdžius, skatins socialinę sąveiką. Žaislą galima naudoti viduje (skirtingose patalpose) arba lauke, pasislėpus už kokio nors statinio, tvoros, krūmo. Norint didesnio efekto vamzdelį galima užkasti po smėliu. Garsas, sklindantis vamzdeliu, yra kokybiškas ir primena tikro telefono garsą. Prie vamzdelio galų pritvirtinti telefono rageliai tam, kad vaikai geriau susikauptų pokalbiui, išgirstų pašnekovą. Rageliai nuimami nuo vamzdžio norint papokštauti arba išvalyti.</p>	



6.	Lietuviškos abėcėlės didžiųjų raidžių konstruktorius.	Lietuviškos abėcėlės raidžių konstruktorius! Didžiosios lietuvių kalbos abėcėlės raidės, pavaizduotos ant kaladėlių, pajvairins kalbos ugdymo procesą – mokysitės raidžių, dvigarsių, skiemenus, dėliosit sunkesnės rašybos žodžius, kursit sakinius. Tiesiog prie kalbos prisiliesite savo rankomis, sukursit statinį iš žodžių! Tikslinga naudoti ir su konstruktoriaus „Paveikslėliai kalbai“ kaladėlėmis – sukonstruoti paveikslėlio ir pirmosios raidės junginį. 210 detalių plastiko maišelyje: 200 susijungiančių kaladėlių su raidėmis ir 10 tuščių kaladėlių žodžiams, skiemenims atskirti.	
7.	Konstruktorius „Paveikslėliai kalbai“	Konstruktoriaus kaladėles iš plastiko galima rūšiuoti, su jomis konstruoti, kurti siužetinius pasakojimus. Rinkinį sudaro 66 detalės.	
8.	GEO lenta.	GEO lenta, 6 paveikslėliai, magnetinis lakštas, figūrėlės magnetinei lentai, raidynas magnetinei lentai. (20 dalių)	
8 A.	Ratukai GEO lentai.	Dideli ratukai: 5 raudoni, 5 mėlyni ir 5 žali. Maži ratukai: 4 violetiniai, 4 mėlyni, 4 oranžiniai, 4 geltoni. Laikikliai ratukams-35.	
8 B.	Formelės GEO lentai.	Kvadratai: 14 žalių, 14 geltonų, 14 mėlynų, 14 raudonų. Trikampiai: 14 žalių, 14 geltonų, 14 mėlynų, 14 raudonų. Išgaubti trikampiai: 14 žalių, 14 geltonų, 14 mėlynų, 14 raudonų. Skrituliai: 14 žalių, 14 geltonų, 14 mėlynų, 14 raudonų.	





9.	Didelės figūros juostoms verti	<p>Dvi figūros: drugelis ir sraigė, 16 spalvingų juostų. Pagaminta iš lankstaus plastiko.</p> <p>Žaidimas skirtas lavinti rankelę veriant juostas.</p>	
10.	Sensoriniai blokai.	<p>Sensoriniai blokeliai - 16 stambių medžio rėmais 4 skirtingų formų kaladėlės, užpildytos įvairiomis medžiagomis: spalvotu smėliu, vandeniu/klampiu skysčiu, spalvotais rutuliukais. Vienos formos blokeliai užpildyti tos pačios spalvos (pvz. kvadratai - tik raudonos) skirtingomis medžiagomis. Formai, spalvai skirti, įvairių medžiagų paskirstymui kratant, apverčiant stebėti.</p>	
10A.	Sensoriniai blokai.	<p>Sensoriniai blokeliai - 16 stambių medžio rėmais 4 skirtingų formų kaladėlės, užpildytos įvairiomis medžiagomis: spalvotu smėliu, vandeniu/klampiu skysčiu, spalvotais rutuliukais. Vienos formos blokeliai užpildyti tos pačios spalvos (pvz. kvadratai - tik raudonos) skirtingomis medžiagomis. Formai, spalvai skirti, įvairių medžiagų paskirstymui kratant, apverčiant stebėti.</p>	


<p>11. 11A.</p>	<p>Žaidimas "Rūšiuok, skaičiuok"</p>	<p>Dirbdami su šia priemone vaikai mokysis rūšiuoti, skaičiuoti, logiškai mąstyti. Pateikiamos užduotys ir sprendimo būdai palaipsniui sudėtingėja. Žaidimą sudaro: 2 stoveliai, 87 karoliukai (10 skirtingų formų ir spalvų); 42 veiklos kortelės, pagal sudėtingumą suskirstytos į 7 rinkinius po 6. Pridėta mokytojo atmintinė (pateikta CD), kurioje rasite papildomų užduočių, idėjų, kaip toliau dirbti su priemone, pateikčių mokinių įvertinimui, taip pat medžiagos, skirtos kopijuoti. Užduotis atšvietus vaikai gali spalvinti, išsikirti.</p>	
<p>12. 12A.</p>	<p>Geometrinių formų dėlionė</p>	<p>Dėlionę sudaro dėklas ir 9 kaladėlės - trijų skirtingų formų, spalvų, dydžių. Kaladėles įdėdami į dėkle esančias ertmes galėsite jas rūšiuoti pagal formą, spalvą, dydį.</p>	
<p>13.</p>	<p>Mokomieji skaitliukai „Mano draugas“</p>	<p>Skaitliukų lagaminėlyje yra 1 rėmelis, 16 plastiko lazdelių (po 4 vnt. keturių skirtingų ilgių), 36 apvalūs įvairiaspalviai karoliukai skaičiuoti. Kadangi vaikus moko skaičiuoti horizontaliai, o ne vertikaliai, todėl ši mokymo priemonė daugiau skirta smulkiosios motorikos vystymui, rankų lavinimui, vaiko kalbos tobulinimui, spalvų mokymui, demonstravimui „daugiau ir mažiau“. Naudojama:</p> <ol style="list-style-type: none"> 1. Mokyti vaikus sąvokų - vienas ir daug, daugiau ir mažiau; 2. Rūšiuoti ir grupuoti įvairių spalvų karoliukus; 3. Lavinti pirštukus ir mokyti skaičiuoti; 4. Skirti vaikams įvairias skaičiavimo užduotis. 	

<p>14. 14A.</p>	<p>Žaidimas „Memo“</p>	<p>Stalo žaidimas naudojamas tarčiai, atminčiai, dėmesiui lavinti. Mėlynais diskeliais uždengiami įdėti mažesni diskeliai su paveikslėliais. Paveikslėliai daiktų, kurių pavadinimuose - sunkiau tariami garsai r, š, l. Todėl priemonė labai tinkama ir logopedams. Į vietas diskeliams galima dėti ir įvairius smulkius daiktėlius.</p> <p>Galima žaisti taip: atidengiant tik po vieną mėlynąjį diskelį išimama po juo buvusio spalvoto paveikslėlio vieta. Ieškoma paveikslėlių porų. Žaisti galima dviese. Suradęs porą žaidėjas sau pasiima mėlynuosius diskelius, spalvotus palikdamas atidengtus savo vietose. Laimi tas, kuris surenka daugiau mėlynų diskelių.</p>	
<p>15.</p>	<p>Matematinis traukinukas.</p>	<p>Komplekte: 1 garvežys, 2 vagonėliai, 20 “keleivių” figūrėlių (10 geltonų ir 10 raudonų). Rekomenduojama mokantis skaičiuoti iki 20.</p>	
<p>16.</p>	<p>Tašelių bokštas</p>	<p>Spalvingų medinių tašelių ir kauliuko rinkinys. Sustačius bokštą traukiamas tos spalvos tašelis, kurį nurodo išridentas kauliukas.</p>	

17.	Lanksčios figūros - žuvis	Lanksčios figūrėlės - puiki raminanti, pažintinė priemonė: vaikai ilgai, noriai žaidžia su žuvimis lankstydami ir stebėdami spalvų raibuliavimą, lygindami tarpusavyje. 6 spalvingu geliu užpildytos žuvų figūrėlės yra skirtingų dydžių (nuo 5 iki 20 cm), skirtingų spalvų, skirtingų formų.	
18.	Šiurkštieji skaičiai	Šiurkščiųjų skaičių kortelės yra skirtos skaitmenims nuo 0 iki 9 pažinti. Šiurkštus paviršius leidžia vaikui vedžiodamas pirštuku geriau įsiminti formas. Rinkinyje ant kieto pagrindo yra 10 skaitmenų kortelių, padengtų smėliu (16 x 13 cm).	
19.	Šiurkštieji taškai.	Šiurkščiųjų taškų kortelės leidžia vaikams kartu jausti ir skaičiuoti. Tokiu būdu jie lengviau gali susieti skaitmens sąvoką ir kiekį. Naudokite kartu su smėlio skaičiais, kad pažintumėte, kuri taškų kortelė atitinka skaičių kortelę. Rinkinyje yra 10 taškų kortelių, padengtų smėliu (16 x 13 cm).	





20.	Medinė figūrėlės dėlioti.	Medinės figūrėlės įvairiems raštams, ornamentams dėlioti. Rinkinį sudaro 250 dažyto medžio 1 cm storio detalių. Priemonė skirta mąstymui, dėmesiui, smulkiąjai motorikai lavinti. Dirbdami su šia priemone vaikai susipažįsta su geometrinėmis figūromis, spalvomis, gali fantazuoti, kurti simetriškus ornamentus, paveikslėlius.	
21.	Indelių penkiakampiu krašteliu piramidė	Lavinantis žaislas mažyliams - proporcingai mažėjančių indelių piramidės. Tinka dėti vieną ant kito, vieną į kitą – taip lavinami tikslieji judesiai, pastabumas, suvokiamas veiksmo rezultatas, kadangi indai gana dideli. Taip pat galima naudoti ir kaip indelius, formules žaidžiant su smėliu, vandeniu, modelinu ir kitomis medžiagomis – pilstyti iš didesnio į mažesnę ir atvirkščiai, stebint, kas įvyks, kiek liks. Žaislinę piramidę sudaro 6 vnt trijų pastelinių spalvų indeliai vingiuotu krašteliu.	
22.	Natūralaus medžio figūrų dėlionė	Medinės dėlionės detales galima ne tik rūšiuoti, bet ir mokytis skaičiuoti – diskai turi vieną skylutę, stačiakampiai – dvi, trikampiai - tris, kvadratai – keturias. Pagrindo dydis: 16 x 9 x 16 cm. Pagaminta iš natūralaus medžio, todėl atrenkant tenka koncentruoti dėmesį į formą, skylučių kiekį - nėra spalvinio palengvinimo rūšiuojant.	




23.	Spalvingieji kubeliai 100 vnt.	Medinių kubelių ir rėmelių rinkinys. Rinkinyje trys mediniai rėmeliai – padėklai ir 100 vnt. 5 spalvų (po 20) medinių 1 x 1 x 1 cm kubelių. Skirti dėlioti, mokytis skaičiuoti, suvokti skaičiaus - kiekio ryšį.	
24.	Kaladėlių rinkinys	Kaladėlių rinkinyje 152 įvairiaspalvės plastiko detalės. Tai susijungiančios tvirtos, malonaus liesti, neslidaus paviršiaus tuščiavidurės kaladėlės namams, pilims statyti. Rinkinyje yra ir medžių, žmonių, mašinų figūrėlių. Tiks žaisti tiek vidaus patalpose, tiek lauke ant smėlio. Plastiką atsparus įbrėžimams.	
25.	Didelės figūros - dekoracijos "Mano aplinka"	Dekoracijų rinkinyje keturios didelės figūros: namas, automobilis, medis ir saulė. Nuimami ir uždedami mažesni elementai (langai, durys, obuoliai...) leidžia suvokti mažo elemento vietą didesnėje erdvėje. Visos figūros pagamintos iš lankstaus plastiko, mažesnės figūrėlės tvirtinamos didžiosiose lipniųjų lipdukų pagalba (rasite komplekte).	
26. 26A.	Įvairių faktūrų diskai. Rinkinys 2	Skirtingų faktūrų diskai skatina rankų ir pėdų sensoriką. Šią kineziterapinę priemonę galima puikiai pritaikyti organizuojant įvairius aktyvius žaidimus. Rinkinyje 5 maži (Ø11 cm) ir 5 dideli (Ø27 cm) analogiškų faktūrų diskai.	




27.	Varžtai ir veržlės	Konstruktorių sudaro 32 įvairiaspalviai elementai: plastikiniai varžtai (16) ir veržlės (16). Pakuotė – skaidraus plastiko indas.	
28.	Konstruktorius "Clack"	Unikalus konstruktorius - dėl įvairių skirtingų kombinacijų, sujungimų ir struktūrų gali būti tiek labai paprastas, tiek labai sudėtingas. Detalės tarpusavyje jungiamos horizontaliai ir vertikaliai – tai leidžia sukurti nesuskaičiuojamą kiekį figūrų: nuo tikroviškų ir konkrečių iki kažko vaizdingo ir abstraktaus. Didelės, paprastos detalės lavina vaikų kūrybą ir rankų valdymo įgūdžius. Vaikai statydami iš jų grandines, formas ne tik patiria džiaugsmą, bet ir atranda naujas, jiems dar nežinomas formas ar naujus judesius. Pakuotėje yra 40 detalių.	
29.	Rūbų kortelės varstyti	Varstymo priemonė. Plastiko kortelėje nupieštas rūbas, kontūrinė linija - su skylutėmis. Galima tiek verti, tiek atlikti užduotis "nuo taško iki taško". Komplektas sudarytas iš 10 kortelių ir 10 virvelių. Kortelės pagamintos iš lankstaus plastiko. Matmenys: 11x 16,5cm.	




30.	Paveikslas Paliesk ir pajausk	Paveikslas - ant sienos kabinama plastiko lenta, kurioje įkomponuoti 6 įvairių faktūrų elementai, pievoje, prie tvenkinio esantys gyvūnai, augalai. Naudodami šią priemonę, vaikai gali įvairiai veikti, mokytis pažinti aplinką. Žaidimo tikslas sudominti vaiką gamta, skatinti ją puoselėti, sustiprinti regėjimo ir pojūčių išraišką. Skirtingo amžiaus vaikai gali atlikti įvairias užduotis - apibūdinti medžiagos struktūrą ir faktūrą, rūšiuoti gyvūnus pagal gyvenamą erdvę, juos skaičiuoti.	
31.	Skaičių kortelės varstyti	Skaičių kortelių komplektas sudarytas iš 10 skaičių kortelių, 10 virvelių. Pagaminta iš lankstaus plastiko. MATMENYS: 11x 16,5 cm.	
32.	Loto "Veidų išraiškos"	Loto žaidime yra 4 lentelės (21 x 15 cm), 32 kortelės (5 X 4 cm), skirtos dėlioti ant analogiškų veidų išraiškų lentelėse, ir 32 didelės veidų fotografijos: pažinti, įvardinti emociją, atkartoti, pamėgdžioti, aptarti, diskusijoms rengti, žaidžiant loto - pastabumui lavinti.	
33.	Žaidimas "Parduotuvė"	Parduotuvėlės lenta pagaminta iš lankstaus plastiko. Skirta siužetiniams žaidimams, imituojant pirkimo - pardavimo veiksmą, atsiskaitymus pinigais, diskusijoms rengti. Viena pagrindinė pakabinama lenta 48 x 59 cm, 32 plastiko kortelės, 32 lipdukai, 44 Euro monetos bei nuvalomas rašiklis. Rekomenduojama vaikams nuo 3 metų amžiaus. Galima organizuoti žaidimus grupėse.	





35.	Plakatas "Sveiko maisto piramidė"	Plakatas skirtas vaikų sveikos mitybos įgūdžiams formuoti. Gali būti naudojama kartu su lo to žaidimu „Sveikas maistas“ Plakatas A2 formato , patogumo dėlei sulankstytas į 4 dalis. Minkštas kreidinis popierius - lenkimo linijos matyti nežymiai. Užrašai didžiosiomis spausdintinėmis raidėmis.	
36.	Vėrimo kortelės "Kitas skaičiukas"	Vėrimo kortelių rinkinį sudaro 6 permatomo lankstaus plastiko kortelės, skirtos verti virvelės sekant skaičiukus didėjančia tvarka, 6 elastingos virvelės. Rekomenduojama vaikams nuo 5 metų.	
37.	Žaidimas "Tania ir Bruno. Profesijos"	Pakabinamos figūros - lankstaus plastiko didelės (30 x 78 cm) lėlės (berniukas, mergaitė) bei aprangos detalės, atitinkančios policininko, kirpėjo, mechaniko, ugniagesio, gydytojo, virėjo profesinės aprangos specifiką. "Aprengiama" lipdukais, kuriuos rasite rinkinyje.	

38.	Žaidimas "Veidai, išraiškos"	Žaidimo komplektą sudaro lankstaus plastiko lenta (65x49 cm) su vyro ir moters atvaizdais, 50 smulkių galvos, veido elementų bei lipdukai pakabinimui. Šis komplektas leis keičiant įvairiausių elementus suvokti skirtumus: senas - jaunas, linksmas - liūdnas, vyras - moteris ir t.t. Vaikai gali tyrinėti emocijas - bandyti atkartoti, įvardinti, diskutuoti ir t.t.	
39A 39B 39C	Viena ant kitos gulančios figūros	Montessori priemonės rinkinyje 3 medinės dėžutės su 3 skyreliais. Pirmame skyrelyje 10 kvadratų, antrame 10 trikampių, trečiame 10 skritulių. Kiekvienos rūšies figūrėlės mažėja 1 cm. Rūšiuojant, dėlioiant pajaučiami spalvos, dydžio skirtumai, figūros vidurys.	
40.	Kūrybinė PEG dėlionė	16 dalių rūšiavimo / movimo dėlionė <ul style="list-style-type: none"> • Stiprina rankų judesių koordinaciją, smulkiąją motoriką, moko numatyti teisingą problemos sprendimą. 	
41.	Medinė dėlionė	Medinė lavinimo priemonė. Šią dėlionę sudaro 40 įvairių formų medinių detalių.	





42. 42A.	Žaidimas "Tania ir Bruno. Aprenk vaikus"	Pakabinamos figūros – dvi didelės lėlės (berniukas ir mergaitė), papuoš kiekvieno vaiko kambarį, grupę ar klasę. Jos yra plaunamos, atsparios ir naudingos įvairiems užsiėmimams. Lėles galima aprenkti 24 drabužėliais, atspindinčiais visus metų laikus. Figūros puikiai pritaikomos ir mokomojoje veikloje kalbant apie kūno dalis, įvardijant pojūčius, mokantis spalvų ir formų, rūbų pavadinimų. Priemonė pagelbės ir užsienio kalbų pamokėlėms. "Aprenkiama" naudojant lipdukus. Detales galima naudoti ir kaip didelius trafaretus siužetiniams žaidimams. Pagaminta iš lankstaus plastiko.	
43.	Piešimo langas	Piešimo langas - puiki priemonė mokytis piešti, ypač įdomu piešti priešais sėdinčio asmens portretą. Taip suvokiamos veido, kūno proporcijos, mokomasi atvaizduoti ausies, akies, nosies formą, šukuoseną ir kitas detales. Raudoni mediniai kamuoliukai ir metalinės rankenos padės meno kūrinį perkelti į kitą erdvę, transportuoti. Piešiant dažai atidžiai tepami ant stiklo. Šlapius dažus nuo stiklo paprasčiausiai galima nuvalyti popieriumi, jei piešinio dažai nudžiūvo – teks purškiant vandenį sudrėkinti ir tada nuvalyti. Piešimo langą sudaro: lakuoto medžio masyvo rėmas (58 x 78 x 8 cm) su 0,5 cm storio atspariu dūžiams stiklu, dvi rėmą įtvirtinančios kojos (70 x 8 cm).	
44.	Jutiminis ėjimo takas	Rinkinį sudaro septyni mediniai skirtingų faktūrų rėmai, iš kurių susidedaėjimo takas. Galima naudoti per fizinės, gydomosios kūno kultūros veiklas.	




45.	Sensoriniai kvadratai.	Rinkinyje 6 kvadratai su skirtingu paviršiaus reljefu: taškai , tinklas ir apskritimai. Kiekvienas modelis pasikartoja du kartus. Gali būti naudojamas ieškoti poromis.. Kvadratų neslidus paviršius suteikia puikią stimuliaciją ir masažą kojoms ir rankoms. maks. apkrova 30 kg	
46.	Kalimo žaidimas	Komplektą sudaro 4 darbo lentelės, 4 plaktukai, 200 mozaikos figūrėlių, 4 užduočių kortelės, dėžutė su 250 vinučių.	
47.	Magnetiniai rutuliai	Komplekte: 8 skirtingų spalvų rutuliai (vienas kurių imituoja galvytę) ir 2 pusrutuliai su rankytėmis (kojytėmis).	




48. 48 A.	Dvigubas veidrodelis	Mažas dviejų atlenkiamų dalių veidrodelis. Erdvinio mąstymo ugdymui, nes leidžia plokštuminį vaizdą analizuoti trimatėje erdvėje. Skirtas individualiam darbui. Matmenys: 20 x 7 cm.	
49.	Spalvotų veidrožių rinkinys	Rinkinyje 6 skirtingų spalvų nedūžtančio akrilo pluošto veidrodinės plokštės 15 × 15 × 1,5 cm. Eksperimentuoti, tyrinėti, kurti.	
50. 50 A.	Veidrodinė kortelė	Veidrodinė kortelė 200 x 140 mm. Veidrodėlį lenkiant, iškreipiamas vaizdas.	





<p>51.</p> <p>51A</p>	<p>Veidrodinė mergaitės figūrėlė</p> <p>Veidrodinė berniuko figūrėlė.</p>	<p>150 mm dydžio figūrinis akrilo veidrodelis vaizduojantis mergaitę. Gali būti naudojami žaidimams, žymėjimui, dekoravimui.</p> <p>150 mm dydžio figūrinis akrilo veidrodelis vaizduojantis berniuką.. Gali būti naudojami žaidimams, žymėjimui, dekoravimui.</p>	
<p>52.</p>	<p>Veidrodis su rankenėlėmis</p>	<p>Veidrodis su rankenėlėmis. Medinis rėmelis 185 x 120 mm</p>	
<p>53.</p>	<p>Didinamasis stiklas.</p>	<p>Didinimo stiklas su medinėmis rankenėlėmis, skirtas tyrinėjimui.</p>	
<p>54.</p>	<p>Kampinis veidrodis.</p>	<p>Kitoks stalo žaidimas - kampinis veidrodis. Rinkinyje 2 veidrodeliai (10 x 15 cm) ir medinis pagrindas (16 x 16 cm) su įpjovomis jiems įstatyti. Dėliojant figūrėles, kubelius suvokiama simetrija, raštų atspindys erdvėje.</p>	





55.	Spalvų lentelės	Spalvų lentelės padės eksperimentuoti su spalvomis žiūrint prieš šviesą. 6 skaidraus kieto plastiko skirtingų spalvų patogios paimti lentelės.	
56.	Interaktyvus kaleidoskopas	Rinkinį sudaro 1 pagrindinis veidrodinis žiūrėjimo vamzdelis ir 3 keičiami antgaliai. Naudojamas sudominimui, aktyvinimui, motyvacijai.	
57.	Skaidrūs užsukami vamzdeliai	Vamzdelį galima užpildyti įvairiausiais elementais ir medžiagomis: kankorėžiais, audinio skiautėmis, karoliukais, skysčiais, džiovintomis citrusinių vaisių žievelėmis... Skirti tyrinėti ridenant, kratant, vartant, uodžiant, klausantis. Kiekvienas vamzdelis turi du užsukamus antgalius, kurių dalis - su skylutėmis. Vamzdelio ilgis 30 cm. Komplekte 4 vnt.	

<p>58 58 A. 59 59A 60 60 A</p>	<p>Laikmatis pradedantie ms (mėlyni)</p>	<p>Šis laikmatis gali skaičiuoti laiką pirmyn ir atgal (99 min 59 sek). Stop/Start funkcija, 30 x 19 mm ekranas, 70 x 70 mm korpusas.</p>	
<p>61. 61 A</p>	<p>Smėlio laikrodis</p>	<p>Matmenys: 90 x 25 mm. 1 vnt. Laikrodukai yra geltonos spalvos. (3 min.)</p>	
<p>62.</p>	<p>Žaidimų kauliukas</p>	<p>Poroloninis (geltonos spalvos)</p>	
<p>63.</p>	<p>Taktilinių plokštelių rinkinys.</p>	<p>Rinkinį sudaro 6 šešiakampės plokštelės su paviršiaus faktūromis. Galima naudoti lytėjimo, pusiausvyros lavinimui ir žaidžiant fizinius žaidimus.</p>	





64.	Juodas raištis akims	Montessori metodo mokymo priemonė. Juodas raištis akims.	
65.	Spalvotas raištis akims.	Spalvotas, kelių sluoksnių, tvirtai prigludantis prie akių. Skirtas kaip papildomas elementas žaidžiant, lavinant pojūčius.	
66.	Spalvų gėlės (dėmės)	Figūrėlės gėlės ar nutiškusių dažų dėmės? Galima eksperimentuoti su spalvomis (su šviečiančia lenta), naudoti kaip trafaretus, dekoracijas. 6 skaidraus akrilo dėmės- 15 cm skersmens, pirminių ir antrinių spalvų bei juoda, balta, skaidri ir veidrodinė.	






67.	Įspaudžiami smeigtukai	Su šiais smeigtukais kiekvienas galės kurti tai, kas konkrečiu metu šauna į galvą. Galima įspausti kumštį, plaštaką, savo veidą, kad matytųsi visi veido bruožai, nuotaika.	
68.	Tekstūriniai kvadratėliai	Tekstūriniai kvadratėliai - kailinis, šilkinis, storas, plonesnis, minkštas... Tekstilės maišelyje 20 (10 skirtingų porų) 6 cm kraštinės kvadratinių pagalvėlių ar skiautelių, skirtų apibūdinti, palyginti liečiant.	
69.	TFH Vibro vamzdis	TFH Vibro vamzdis skirtas sensorinei stimuliacijai Suteikia puikią jutimo stimuliacija. Reaguoja į judesį. Pagaminta iš lengvai valomo plastiko.	





70.	Juostelių gniūžtė	Skirta sensorinei stimuliacijai. Uždedama vaikui ant rankos.	
71. 71A.	Skarelė šokėja	<p>Stilizuota lėlė - skarelė, kuri turi sunkią „pupų maišelio“ galvelę. Tiks įvairiausiems žaidimams (ir žaidimui su parašiotu): mėtymui, skraidinimui, siužetiniams žaidimams. Kišenėlė nugarinėje galvos dalyje leis užkišti pirštą - tokiu būdu galėsite priemonę pritaikyti lėlių teatrui. Dekoravę (nupiešę ar išsiuvinęję) veido bruožus, gausite originalias emocijų lėles ar pasakų herojes.</p> <p>„Lėlės“ ilgis 27 cm.</p>	
72.	Medinis guiro	<p>Pagamintas iš natūralaus medžio. Galima naudoti dvejopai - kaip barškutį bei braukiant per šoną su pagaliuku "kaip tarką". Žaidžiant lavinama smulkioji motorika ir muzikalumas. Rekomenduojama vaikams nuo 3 metų. Matmenys: ilgis - 14 cm; Ø - 5 cm. Svoris - 0,30 kg.</p>	
73. 73A.	LED šviečiantis diskelis	<p>Šviečiantis diskelis (LED) mirga 3 skirtingų spalvų šviesa. Tinka naudoti kaip dekoraciją ar šviesos terapijai juodame kube. Galima išmoningai dekoruoti.</p>	



74. 74A.	Masažinis kamuoliukas su varpeliu.	Gerai prie rankos kimbantis skambantis žaislas! Ilgesni dygliukai puikiai stimuliuoja vaiko jutiminius gebėjimus. Kamuoliukas yra nešoklus. Spalva: mėlynas. Ø 10 cm.	
75.	Masažinis kamuoliukas (rožinis). Minkštas	Klasikinis dygliuotas masažinis kamuoliukas, skirtas fizioterapijai, masažui. Ø 6 cm.	
75A.	Masažinis kamuoliukas (tamsiai mėlynas). Kietas.		
76.	LED lempa	Pastatomas UV šviesos žibintas. Idealus sprendimas dirbant su vienu asmeniu, mažoje grupėje ar tamsioje palapinėje. Maitinamas keturiomis D tipo baterijomis (baterijos nepridedamos). Žibinto aukštis: 26 cm.	

77.	UV švytinčių įvairių formų rinkinys	Rinkinį sudaro 12 įvairių geometrinių formų iš skaidraus plastiko, švytinčių LED šviesoje.	
78.	Švytinčios lazdelės	Rinkinį sudaro 4 lazdelės (2 geltonos, 1 raudona, 1 mėlyna)	
79.	Lanksčios švytinčios lazdelės	Rinkinį sudaro 2 lazdelės (raudona ir žalia).	



80.	Švytinti mini sfera.	UV šviesoje švytinti mini sfera išsiskleidžianti ir susiglaudžianti.	
81 81A. 81B.	Kazu (žalias) Kazu (geltonas) Kazu (raudonas)	Muzikinis instrumentas Kazu - įdomus modifikuojantis garsą instrumentas iš plastiko. Galite kalbėti, šūkčioti ir sulaukti netikėto garsinio efekto. Taip pat Kazu išgaunamas garsas, primenantis grojimą šukomis . Matmenys: 123 x 22 x 16 mm.	
82.	Metalofonas	Metalofonas spalvingas ir puikiai skambantis. Ant lankstaus plastiko pagrindo pritvirtintos 8 spalvotos metalofono plokštelės – gama DO-C/DO-C. Pridedamas vienas mušeklis (ilgis 17 cm) ir partitūra. Net dar nepažinodami natų pagal spalvinį „raktą“ galėsite sugroti kelias populiarias melodijas. Rinkinyje yra spalvinių natų knygelė. Metalofono matmenys: 23 x 2 x 4/6 cm.	
83. 83A.	Pano fleita (mėlyna) Pano fleita (raudona)	Pano fleita išgaunama 12 tonų SI/H – FA/F gama.	



84.	Medinis švilpukas		
85.	Metalinis varpelis		
86 86A 86B	Mini įrašanti plokštelė (3 vnt.)	<p>Įrašanti plokštelė rekomenduojama vaikams nuo 3 metų. Nuvalomo balto paviršiaus garsą įrašančia plokštele smagu naudotis tiek žaidžiant, tiek mokantis! Nuvalomu rašikliu pažymėkite garsą, jų seką, žodį ir duokite mokinukui ar draugui jį tarti įrašant (paspaudus mygtuką). Perklausančiam kartu girdėsite visus tarimo netikslumus. Smagu ir tiesiog eksperimentuoti su savo balsu - paprašyti nupiešti objektą (gyvūną, transporto priemonę...) ir imituoti jo skleidžiamą garsą, įrašyti jį. Plokštelėmis galima keistis tarpusavyje. Įrašomo garso trukmė – 10 sekundžių.</p>	
87.	Šviečiantis darbo pabaigos signalas		
88.	Vibruojanti oranžinė gyvatė	<p>Lanksti vibruojanti gyvatė. Galima apsijuosti, užsidėti ant kaklo. Yra 2 greičiai. Lėtesnė vibracija yra gana raminanti.</p>	



89.	Maži metaliniai varpeliai (5 vnt.)		
90.	Skambantys žaidimo kauliukai. (3 vnt. geltonas, mėlynas, raudonas)		
91. 91A. 91B.	Guminiai šokinėjantys kamuoliukai (3 vnt.)		
92. 92A.	Mozaika	<p>Mozaikos rinkinį sudaro perforuotas rėmelis–dangtelis ir dėžutė su 50 didelių, 60 vidutinio dydžio, 250 mažų užapvalintomis galvytėmis kištukų. Pridedamas ir lapas su siūlomais atkartoti raštais. Elemento dydžiui, spalvai rašte pajausti, smulkiajai motorikai, vaizduotei, akies – rankos koordinacijai lavinti.</p> <p>8 spalvoto plastiko figūrėlės varstymui (dramblys, lėktuvas, mašina, garvežys, delfinas, laivas, katinas, drugelis), 8 varstymo virvelės.</p>	



93.	<p>Skaičiavimo rinkinys. „Meškučiai. Pagaliukai ir kortelės.“</p>	<p>Rinkinys skirtas mokytis skaičiuoti - ant 4 skirtingų dydžių meškučių pilvukų įspausta po skaičių (3, 6, 9, 12). Dirbdamas su rinkinyje esančiomis figūrėlėmis, pagaliukais ir kortelėmis vaikas lavins skaičiavimo įgūdžius, suvoks skaičių sandarą, skaičiaus ir kiekio ryšį, lavins tiksluosius judesius, loginį mąstymą. Kortelėse pateikiamos 3 tipų užduotys: dėlioti ir pratęsti seką pagal dydį ir spalvą, dėlioti skaičių meškučių ir atitinkamą kiekį pagaliukų, atlikti sudėties/atimties veiksmus 1-12 ribose. Rinkinio elementus galima naudoti siužetiniams žaidimams bei kūrybai. Rinkinyje: 24 vnt. 4 spalvų 4 dydžių plastiko meškučiai, 25 vnt. 10 cm ilgio plastiko pagaliukai, 12 vnt. dvipusės spaudos (8,5 x 8,5 cm) storo kartono kortelių.</p>	
94.	<p>Rinkinys „Tangramos“</p>	<p>Veiklos su tangramomis rinkinyje yra 14 vnt. 5 spalvų plastiko detalių, 12 vnt. užduočių kortelių iš kartono. Siūloma atkartoti užduočių kortelėse esančias konfiguracijas. Vienoje kortelių pusėje esanti spalvota figūra skirta pradedantiems arba mažesniems vaikams, kitoje - kontūro piešinys skirtas pažengusiems, perpratusiems figūrėlių dėliojimą. Tangramų figūrėlių yra du komplektai (7 + 7), tad vienu metu dėlioti gali du vaikai arba vienas kurti savitas, didesnes konfiguracijas. Lavinami tikslieji judesiai, konstrukcinis, loginis mąstymas, kūrybiškumas, pažįstamos spalvos.</p>	



95.	Magnetinė abėcėlė	<p>Sudėtis: 166 storos magnetinės kortelės (matmenys: 2 x 2 cm ir 3 x 3 cm), 1 nuvalomas rašiklis su kamštuku ir kempinėle, dėžutė (31 x 21 cm) su atverčiamu dangteliu.</p> <p>Priemonė tiks įvairiems kalbos ugdymo užsiėmimams: mokytis abėcėlės, skiemenuoti, skaityti, logopedinėms pratyboms.</p> <p>130 kortelių su besikartojančiomis didžiosiomis raidėmis leis vaikui dėlioti ne tik skiemenis, bet ir žodžius, kurti trumpas frazes, sakinius. Ant tuščių kortelių galima užrašyti raides, skaičius, skyrybos ženklus, žodžius. Kortelės su piešiniais pajvairins veiklą, bus galima sugalvoti įvairių žaidybinių užduočių, pvz.: rasti piešinio pavadinimą atitinkančią pirmąją raidę, sudėti žodį; sudėliojus kelis žodžius sudaryti sakinį; parinkus paveikslėlius kurti pasakojimą. Lentelė, ant kurio dėliojamos kortelės, suskirstyta linijomis – tai leis vaikui tvarkingiau sudėti žodžius, žaisti žaidimus spėliojant praleistas raides ir pan. Nuvalomu rašikliu vaikas galės lentelėje užrašyti raideles, žodžius, piešti.</p>	
96.	Didieji skaitliukai.	<p>Skaitliukų dydis: 230 x 346 x 100 mm. Sudėties, atimties daugybos veiksmams atlikti.</p>	

97.	Užduočių sąsiuvinis "Euro aritmetika"	<p>Užduočių sąsiuvinis yra skirtas susipažinti su euro monetomis, jų verte, suformuoti atsiskaitymo perkant euro monetomis įgūdžius. Atlikdami įvairiausias užduotis vaikai mokysis aritmetinių veiksmų, sąvokų. Tai puiki pagalbė priemonė mokytojui – lapus galima kopijuoti ir pateikti kaip kontrolines užduotis visai klasei (nuo 3 klasės). Taip pat pravers kiekvienam norinčiam pasipraktikuoti ar vėl atgaminti skaičiavimo įgūdžius.</p>	
98.	Žaidimas daugybos lentelei mokytis	<p>Lenta su įdubomis, raudoni karoliukai, skaičių lentelės. Skaičių lentelė įkišama į įpjovą lentoje - tai dauginamasis skaičius, diskeliu pažymimas skaitmuo viršuje - daugiklis. Dėliojant karoliukų kiekį pagal dauginamąjį vertikalčiai ir pagal daugiklį horizontalčiai užpildoma atitinkama erdvė lentoje - taip suvokiama sandaugos reikšmė.</p>	

<p>99A. 99B. 99C.</p>	<p>Dviejų spalvų skysčio sensorinis rinkinys</p>	<p>3 spalvingi S formos vamzdžiai , kurių sudėtyje yra du srautai spalvoto skysčio, kuris kaskadomis laša nuo viršaus iki apačios. Priemonė skirta relaksacijai, dėmesio koncentracijai.. Dydis 130 x 95mm</p>	
<p>100A. 100B. 100C. 100D.</p>	<p>Didelis sensorinių burbulų rinkinys</p>	<p>Keturi, skirtingų spalvų, aukštyn kylančių burbuliukų stoveliai. Priemonė skirta relaksacijai, dėmesio koncentracijai. Dydis 125x85 mm.</p>	


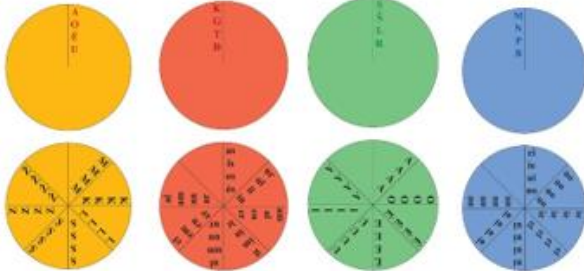
<p>101A 101B 101C 101D</p>	<p>Mažas sensorinių burbulų rinkinys</p>	<p>Keturi, skirtingų spalvų, aukštyn kylančių burbuliukų stoveliai. Priemonė skirta relaksacijai, dėmesio koncentracijai. Dydis 65x45mm.</p>	
<p>102.</p>	<p>Tangramos</p>	<p>Pilnas tangramų komplektas susideda iš 7 dalių:</p> <ul style="list-style-type: none"> • mažas kvadratas; • du dideli statieji trikampiai; • lygiagretainis; • du maži statieji trikampiai; • vidutinio dydžio trikampis. <p>Dėlionė skirta geometrinių figūrų klasifikavimui, tarpusavio ryšio radimui, paveikslėlių (pagal pvz.) sudėliojimui,</p>	


103.	Toporama	<p>Rinkinį sudaro:</p> <ul style="list-style-type: none"> ✓ 20 medinių dalių: 4 namai, 2 mergaitės, 2 berniukai, 2 katės, 2 vištos, žiūrinčios į kairę, 2 vištos žiūrinčios į dešinę, 2 tvoros. ✓ 4 medinės lentelės su išilginėmis įpjovomis (10X19 cm). ✓ 24 kortelės, kurios yra sugrupuotos ir sužymėtos (13X19 cm.) ✓ 12 plastikinių laikyklių. ✓ 1 instrukcija mokytojui. 	
104.	Žaidimas „HIP HOP“	<p>Puikus stalo žaidimas! Varžomasi tarpusavyje dėlioiant geometrines mozaikos detales, kurios formą nurodo metamas kauliukas. Pralaimi tas žaidėjas, kuriam lieka daugiau detalių ir nebėra galimybių jas padėti. Ugdė strateginį mąstymą, geometrinę vaizduotę. Žaidimą sudaro: tvirto kartono žaidimo lenta, medinis žaidimo kauliukas, 104 geometrinės mozaikos detalės iš plastiko (3 spalvų). Tvirto kartono dėžutės dydis: 26 x 26 x 4 cm. Žaidimo lentos dydis: 25 x 25 cm. Didžiausios mozaikos detalės dydis: 4 x 4 cm.</p>	

105.	Garsų loto "Kasdieniniai garsai" + CD	<p>Žaidimo komplekte: 54 min trukmės CD, 30 didelių spalvotų fotografijų (29,7 × 21 cm), 30 žaidimo kortelių su foto vaizdais (12 × 8,5 cm), mokytojo vadovas. Žaidime pateikiamos 6 temos: gyvūnai, muzika, objektai, transportas, poilsis, veido išraiškos. Vaikai siedami garsą su vaizdu lavina pastabumą, dėmesį, žingeidumą, plečia žodyną.</p>	
106.	Drambliukai skaičiukai	<p>Žaidimas „Drambliukai-skaičiukai“ - puikus tiek skaičiavimo, rūšiavimo įgūdžius, tiek tiksluosius judesius lavinantis žaismingų figūrėlių rinkinys. Drambliukus sujungsite užkabindami vieno straublį už kito uodegos kilputės. Galima jungti pagal spalvą, skaičių seką ar dydį. Patogiam plastiko inde 5 didesni (5,5 cm) ir 5 mažesni spalvoti malonaus liesti plastiko drambliukai, kuriems ant nugarėlės - skaičiukas (1- 10).</p>	

107.	Smėlio ir vandens stalas	<p>Stalas gali būti naudojamas rašymui ar žaidimams.</p> <p>Savybės</p> <ol style="list-style-type: none"> 1. Lankstūs ir užsifiksuojantys ratukai, kurie yra pritvirtinti prie dviejų stalo kojų lengvam transportavimui. Stalo kojos gali būti reguliuojami pagal vaiko ūgį. 2. Talpa lengvai išsiima, todėl ją lengva plauti. Talpos dangtis sandariai jį uždaro. 3. Kai pripildytas smėlio, dangtis gali būti naudojamas kaip rašymo bei piešimo pagrindas arba kaip lentyna po talpa. 4. Vandens srautas gali būti reguliuojamas drenažo kištuku. Greitam vandens nutekėjimui ištraukite kištuką. <p>Verta žaisti, nes:</p> <ol style="list-style-type: none"> 1. Ugdo vaiko lytėjimo pojūčius ir juos nuramina. 2. Supažindina vaiką su smėliu ir vandeniu. 3. Skatina vaikus dalintis ir bendrauti. <p>Leidžia vaikams ugdyti kūrybiškumą bei moko vaidinti.</p>	
108.	Medinė skaičių dėlionė	<p>Ant pagrindo įdubose skaičiai (aukštis: 5 cm) nuo 1 iki 10. Skaičius galima išimti. Šalia sudėti skaitmenis bei atitinkamą kiekį smulkių turimų elementų (karoliukų, pagaliukų). Pagrindo dydis: 22,5 x 40 x 1,2 cm.</p>	

109A	Garsai ir raidės. U-Ū-I-Y-E-Ė Garsų ir raidžių skyrimas. Užduotys rašomajai kalbai lavinti. I dalis	Užduotys skirtos pradinėjų klasių mokiniams, turintiems kalbos ir kalbėjimo sutrikimų, taip pat specialiųjų ugdymo(si) poreikių turintiems vaikams. Priemonę galima naudoti per logopedines, specialiąsias pratybas, taip pat per lietuvių kalbos pamokas kaip papildomą medžiagą.	
109B	Garsai ir raidės. Minkštieji ir kietieji priebalsiai. Užduotys rašomajai kalbai lavinti. II dalis.		
109C	Garsai ir raidės. Užduotys foneminiam suvokimui lavinti. III dalis		

109D	Garsai ir raidės. Garsų P-B skyrimas. Užduotys foneminei klausai lavinti. IV dalis		
110.	Suk ratuką, skaityk skiemenuką.	<p>Tai mokymo priemonė skirta mokiniams, kuriems kyla sunkumų mokantis skaityti.</p> <p>Priemonę sudaro laminuoto kartono skrituliai, galintys susidėti vienas į kitą. Sukant skritulius gaunama vis kitokia raidžių kombinacija, t.y vis kitokie skiemenys. Rinkinyje yra 4 skrituliai: atvirų, uždarų skiemenų ir skiemenų su dvigarsiais bei dvibalsiais skaitymui. Autorė parinko tuos priebalsius, kurių tarimo sutrikimų dažniausiai pasitaiko. Tad priemonė tiktų ir tiems ugdytiniams, kurie mokysis diferencijuoti iš klausos skardžiuosius- dusliuosius priebalsius ar įtvirtinantys taisyklingą garsų s-š, z-ž, r-l tarimą. Tinkama naudoti logopedinių pratybų metu.</p>	
111.	Didysis domino "Simetrija"	<p>Didysis domino „Simetrija“ rekomenduojamas 3 – 8 metų vaikams. Sudėti domino reikalingas didesnis grindų plotas. Priemonę sudaro 28 detalės, vienos detalės dydis: 14 x 7 cm. Žaidžiant su priemone lavinamas pastabumas, mokomasi bendradarbiauti.</p>	

112.	Žaidimas "Triolo"	<p>Žaidimas „Triolo“ sukurtas padėti suvokti formas ir jų kompozicijas erdvėje. Stambūs elementai yra 4 formų, 3 spalvų, lengvai apčiuopiami ir malonūs liesti. Elementai komponuojant sumaunami ant stovelių. Rinkinyje yra: 48 žaidimo elementai, 4 stoveliai (19 x 6,5 x 1,5 cm), 20 abipusės spaudos veiklos kortelių (23 x 16,5 cm).</p>	
113.	Boardmaker programa	<p>Su Boardmaker programa galima lengvai paruošti įvairią vaizdinę medžiagą: pradedant iliustruotomis užduotimis, spalvingais žaidimais, baigiant komunikatorių aplinkų parengimu.</p> <p>Boardmaker turi paveikslukų ir simbolių duomenų bazę, kurioje yra 4500 paveikslėlių. Ją galima lengvai plėsti įkeliant paveikslėlius iš interneto, fotoaparato.</p> <p>Pradedantiems dirbti šia programa, yra 350 paruoštų aplinkų ir šablonų, kuriuos galima lengvai pritaikyti kasdienėms mokymo situacijoms.</p> <p>Patogu, kad programa turi integruotą piešimo redaktorių, kuriuo galima koreguoti ar kurti paveikslėlius.</p>	